

**PANDUAN MENGERJAKAN UJIAN  
TEST SELEKSI CALON MAHASISWA BARU  
TAHUN 2020-2021**



**AKADEMI FARMASI MAHADHIKA  
JL. SUCI NO. 9A, JAKARTA TIMUR  
[www.akfarmahadhika.ac.id](http://www.akfarmahadhika.ac.id)**

## A. LOGIN

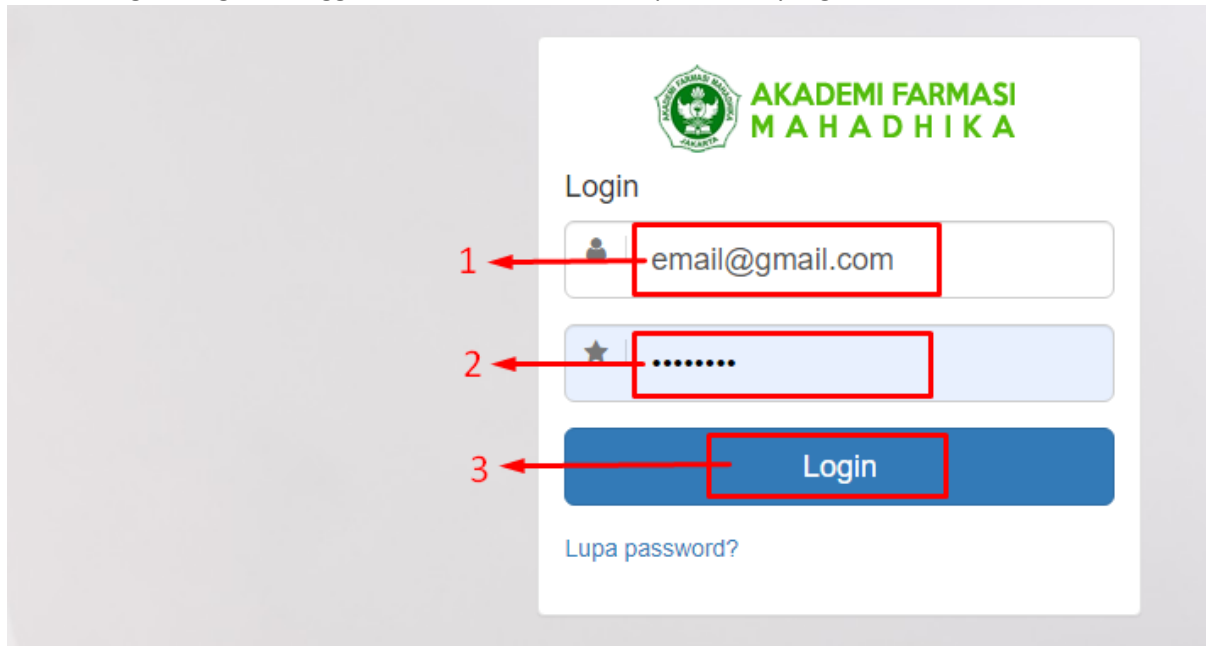
Untuk login ke dalam sistem Test Seleksi Online, silahkan kunjungi alamat berikut:

<https://cbt.akfarmahadhika.ac.id>

Dalam mengakses halaman test, peserta wajib menggunakan peramban/ web browser Mozilla Firefox untuk menampilkan soal-soal yang berisi rumus matematika. Silahkan download Mozila Firefox di alamat berikut:

<https://www.mozilla.org/id/firefox/new/>

lakukan login dengan menggunakan alamat email dan password yang telah ditentukan



The screenshot shows the login interface for Akademi Farmasi Mahadhika. At the top, there is a green circular logo with a caduceus and the text 'AKADEMI FARMASI MAHADHIKA'. Below the logo, the text 'AKADEMI FARMASI MAHADHIKA' is displayed in green. The main heading is 'Login'. There are two input fields: the first is for email, containing 'email@gmail.com', and the second is for password, containing a series of dots. A blue 'Login' button is located below the password field. At the bottom of the login form, there is a link that says 'Lupa password?'. Three red arrows with numbers 1, 2, and 3 point to the email field, the password field, and the 'Login' button, respectively.

1. Masukkan alamat email yang digunakan saat pendaftaran
2. Masukkan password
3. Tekan tombol login

4. Jika alamat email dan password benar maka akan tampil halaman berikut



## Ujian

**Test Potensi Akademik**

Durasi : 60 menit

✓ Jumlah Soal: 5 soal

✓ Bisa dikerjakan sebanyak: 1 kali

[Kerjakan](#)


[Kembali](#) [Lanjut](#)

## B. LUPA PASSWORD

Untuk mengganti password atau lupa password, gunakan tombol Lupa Password yang ada di halaman Login CBT

The login page for 'AKADEMI FARMASI MAHADHIKA' includes a 'Login' section with two input fields: 'Alamat Email' and 'Password'. Below these fields is a blue 'Login' button. At the bottom of the login form, there is a link labeled 'Lupa password?' which is highlighted with a red box. A red arrow points from this link to the text 'Klik untuk mengganti password'.

Akan tampil halaman berikut

 **AKADEMI FARMASI  
MAHADHIKA**

## Login


Silahkan masukkan alamat email yang anda gunakan

1 ←

2 ← [Reset Password](#)

[Login](#)

1. Masukkan alamat email yang digunakan saat pendaftaran
2. Tekan tombol Reset Password
3. Selanjutnya, password baru akan dikirim ke email terdaftar

 **AKADEMI FARMASI  
MAHADHIKA**

## Login

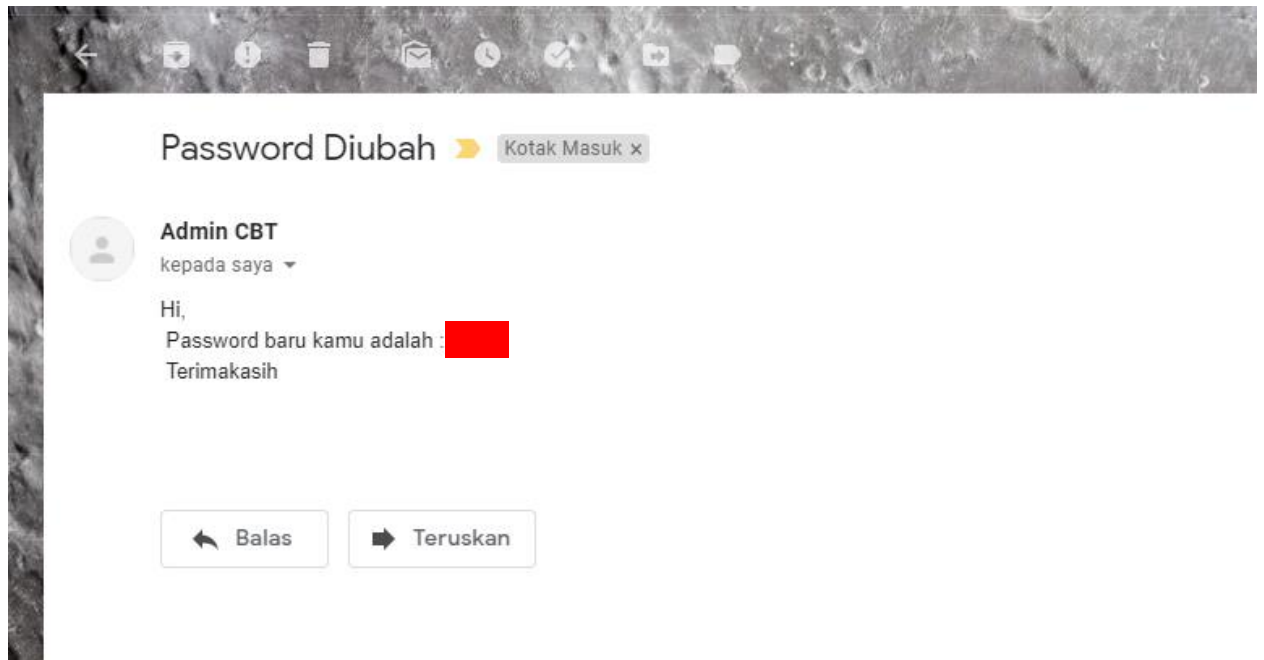
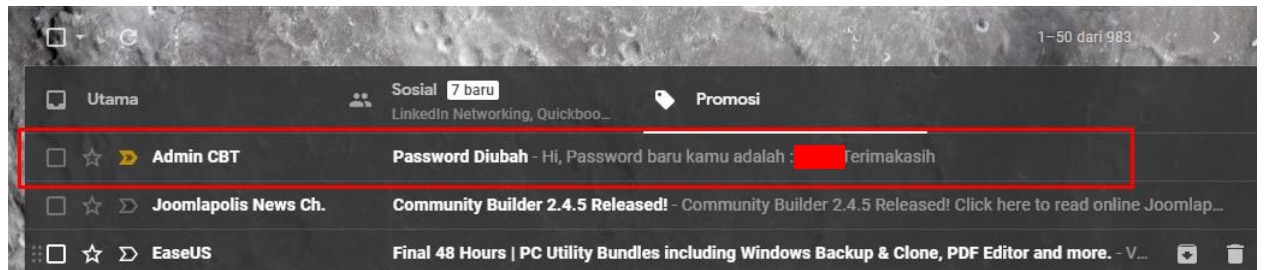
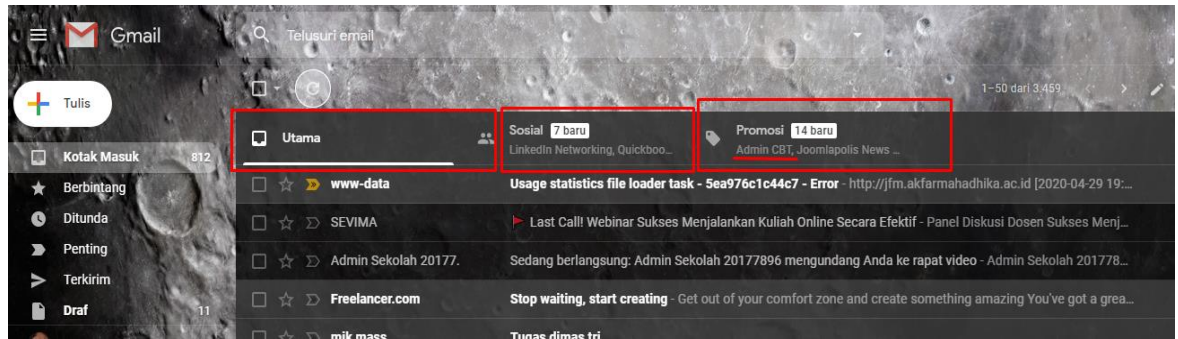
Password telah diubah dan dikirim ke alamat email anda

Silahkan masukkan alamat email yang anda gunakan

[Reset Password](#)

[Login](#)

4. Buka inbox email. Jika tidak ditemukan di Tab Utama, silahkan periksa di Tab Sosial atau Tab Promosi inbox email masing-masing



Silahkan login dengan password yang baru

5. Untuk mengganti password di halaman cbt, pilih menu Profile dan ubah password pada kolom yang telah disediakan



### Ubah Pengguna

Nama Kategori: Dosen (Tingkat: 0)

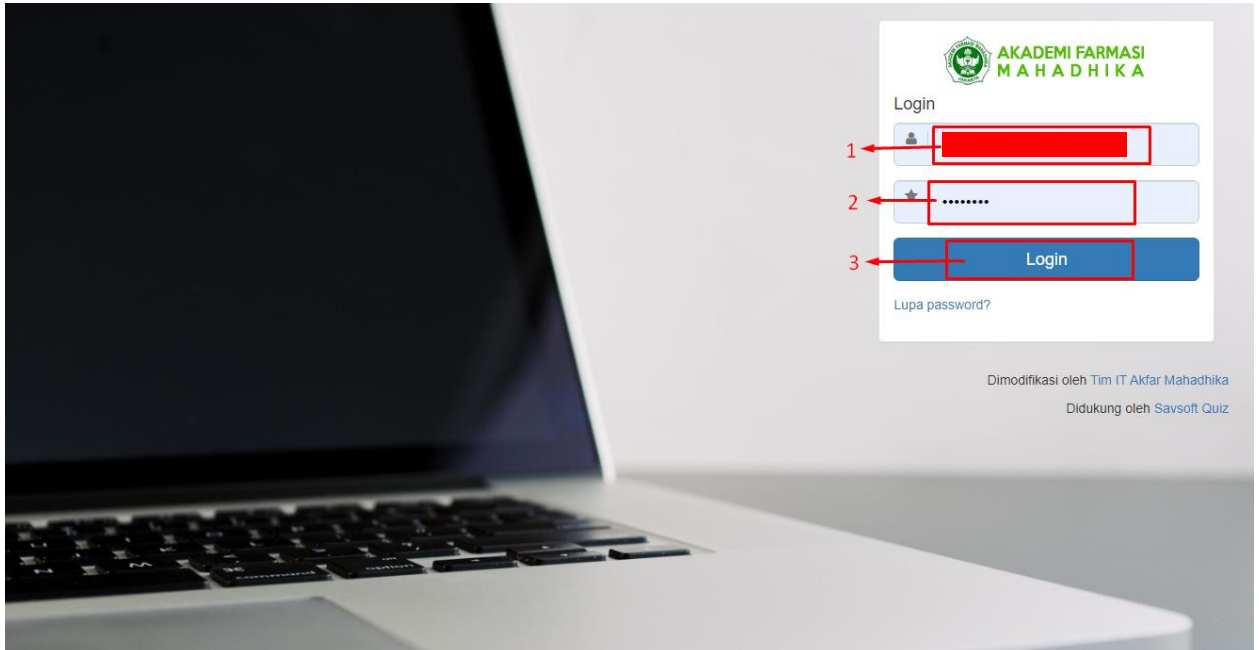
Password

1. Klik menu Profile
2. Isikan password baru
3. Tekan tombol kirim

### C. MENGERJAKAN UJIAN


**Jangan lupa untuk menggunakan browser Mozilla Firefox**

Login di halaman <https://cbt.akfarmahadhika.ac.id/index.php/login> dengan menggunakan email dan password terdaftar

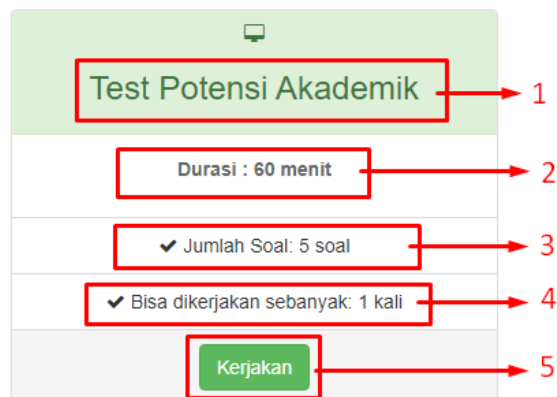


1. Masukkan alamat email terdaftar
2. Masukkan password
3. Tekan tombol login

Setelah masuk ke halaman CBT, pilih Ujian yang telah disediakan



### Ujian



1. Judul/keterangan Ujian
2. Durasi ujian yang disediakan
3. Jumlah soal ujian
4. Batas pengerjaan ujian
5. Tombol untuk mengerjakan ujian. Pilih tombol tersebut untuk mulai mengerjakan ujian

## Kerjakan Ujian

Mata Ujian	Test Potensi Akademik
Deskripsi	
Bisa dikerjakan mulai :	Wednesday, 29 April 2020 Jam : 11:39:30
Berakhir pada :	Thursday, 30 April 2020 Jam : 12:39:30
Durasi	60 menit
Bisa dikerjakan sebanyak	1 kali

**Mulai Kerjakan** → Kerjakan Ujian

Test Potensi Akademik

Time left: 00:54:53

Soal 4)  
Format pengaksesan FTP yang benar jika diakses melalui browser adalah .....

1 2 3 4 5

Dijawab  
Tidak Dijawab  
Ragu Ragu  
Tidak Dilihat

A)  D://mahadhika.sch.id  
B)  ftp://mahadhika.sch.id  
C)  http://mahadhika.sch.id  
D)  https://mahadhika.sch.id  
E)  smb://mahadhika.sch.id

Ragu Ragu Hapus Kembali Simpan & Lanjut Kirim Jawaban

Dimodifikasi oleh Tim IT Akfar Mahadhika  
Didukung oleh Savsoft Quiz



1. Timer  
Waktu mundur pengerjaan soal sesuai durasi yang telah ditentukan
2. Nomor Soal dan Teks Soal
3. Pilihan jawaban yang disediakan A sampai E
4. Tombol navigasi untuk menjawab
  - Ragu-ragu  
Pilih tombol ini jika anda ragu-ragu menjawab, silahkan lanjut ke soal berikutnya dengan menekan tombol nomor soal yang di kelompok 5
  - Hapus  
Tombol untuk menghapus pilihan jawaban yang ada di kelompok 3. Jika anda awalnya memilih pilihan A kemudian ingin berganti jawaban, pilih tombol Hapus dan ganti pilihan jawaban anda
  - Kembali  
Tombol untuk kembali ke nomor sebelumnya
  - Simpan & Lanjut  
Tombol untuk menyimpan pilihan jawaban dan melanjutkan ke soal berikutnya
  - Kirim Jawaban  
Tombol untuk mengirim semua jawaban apabila semua soal telah selesai dikerjakan.  
Ingat, kerjakan dulu semua soal baru tekan tombol ini setelah yakin semua jawaban yang dipilih benar dan telah selesai
5. Navigasi Soal  
Tombol untuk memilih soal sesuai nomor soal dan jumlah soal yang disediakan
  - Warna Hijau: soal sudah dijawab
  - Merah: soal belum dijawab
  - Orange: soal ragu-ragu
  - Hitam: soal belum dilihatAnda bisa berpindah ke tiap soal dengan menekan tombol nomor soal


Test Potensi Akademik

Time left: 00:52:27

Soal 5)

Port yang sering disebut sebagai command port adalah .....

- A)  Port 20
- B)  Port 21
- C)  Port 23
- D)  Port 25
- E)  Port 80



- Dijawab
- Tidak Dijawab
- Ragu Ragu
- Tidak Dilihat

Dimodifikasi oleh Tim IT Akfar Mahadhika

Didukung oleh SavaSoft Quiz

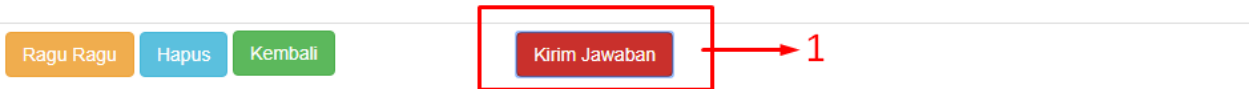


1. Jika semua soal sudah dijawab, tombol soal akan berwarna hijau kecuali soal terakhir yang anda jawab, pastikan sudah memilih pilihan jawaban di soal tersebut
2. Tekan tombol Kirim Jawaban untuk menyelesaikan Ujian

Test Potensi Akademik




- A)  Port 20
- B)  Port 21
- C)  Port 23
- D)  Port 25
- E)  Port 80



1. Pilih tombol Kirim Jawaban untuk menyelesaikan Ujian
2. Pilih tombol Batal apabila ingin membatalkan pengiriman dan mengoreksi ulang jawaban  
Pilih tombol Kirim Jawaban untuk menyelesaikan Ujian

## Ujian

Tes Seleksi Telah Anda Selesaikan! Panitia akan segera mengumumkan hasilnya



### Test Potensi Akademik

**Durasi : 60 menit**

✓ Jumlah Soal: 5 soal

✓ Bisa dikerjakan sebanyak: 1 kali

[Kerjakan](#)

Ujian telah selesai dilaksanakan. Tunggu pengumuman selanjutnya dari Panitia PMB

**Catatan:**

Anda bisa mencoba mengerjakan soal Ujian Percobaan yang disediakan panitia. Ujian Percobaan akan tersedia sampai 30 April jam 21.00 WIB

=== TERIMA KASIH ===

